

Printplus Druck.X

Die bewährte Software für kleinere Druckereien.
Ordnen und Strukturieren von Daten und Abläufen





Printplus Druck.X die bewährte Software für kleinere Druckereien

Printplus Druck.X ist einfach zu installieren. Wir liefern die Software mit allen wichtigen Voreinstellungen aus. Von der Installation bis zum ersten Angebot brauchen Sie weniger als zehn Minuten. Die Vorteile liegen in der Unterstützung vom Angebot bis zur Abrechnung. Printplus Druck.X ist das Werkzeug zum Ordnen und Strukturieren von Daten und Abläufen. Perfekt für die kleinere Druckerei.

1

Kunden gut betreut

- 1.1 Alles läuft so wie vereinbart
- 1.2 Machen Sie auf sich aufmerksam
- 1.3 Behalten Sie den Überblick

2

Aufträge schnell und sicher erledigen

- 2.1 Vom Angebot bis zur Rechnung
- 2.2 Alle Termine im Griff
- 2.3 Preislisten sind einfach und schnell
- 2.4 So sorgen Sie für die notwendige Liquidität

3

Kosten im Griff

- 3.1 Ein Kalkulationsassistent für alle Fälle
- 3.2 Kein Aufwand für den Aufbau eines Leistungskataloges
- 3.3 War der Auftrag rentabel?

4

Das Richtige richtig produzieren

- 4.1 Produktionsschnittstelle
- 4.2 Papierpreise importieren
- 4.3 Bestellen von Papieren und Fremdarbeiten
- 4.4 Lagerführung ganz einfach

1

Kunden gut betreut

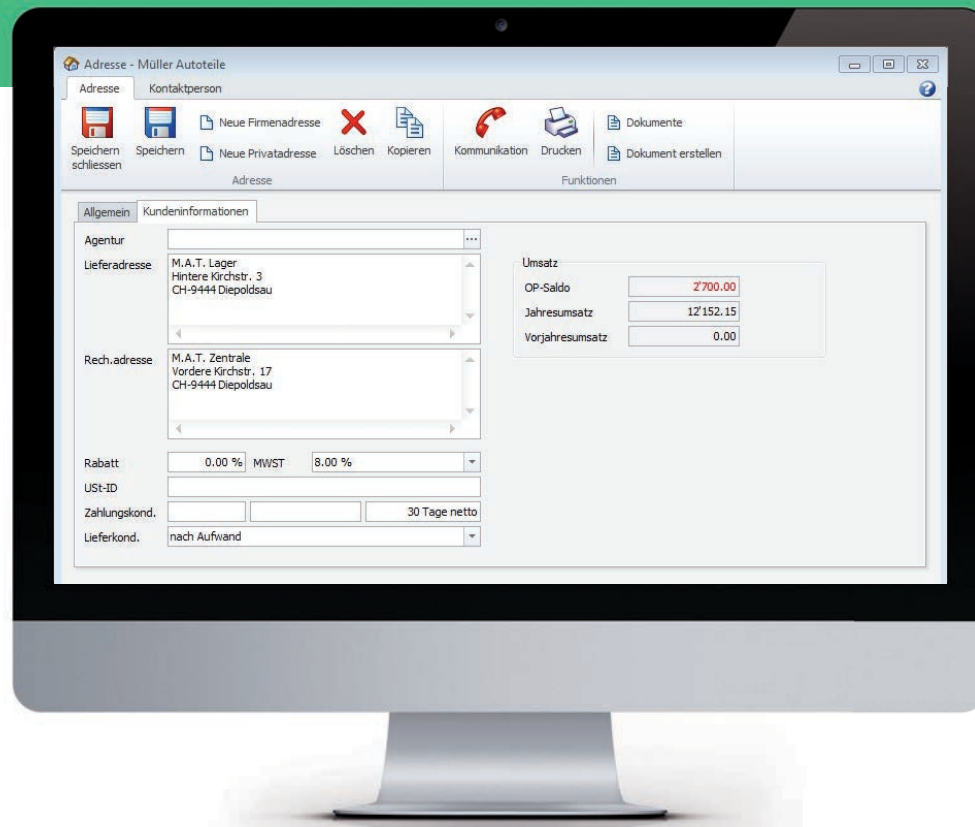
Gerade kleinere Druckereien punkten bei Kunden durch gute Betreuung. Stehen die über den Kunden gesammelten Informationen in Printplus Druck.X bereit, fällt das den Anwendern leicht. Schnell haben Sie eine Antwort auf die Fragen: Wie hoch sind Umsatz und Saldo der offenen Posten? Welche Besonderheiten sind zu beachten?



Kurt Messer, iDruck, Itingen

«Dank Printplus Druck.X gewinne ich unheimlich viel Zeit. Sind erst einmal alle Adressdaten erfasst und die Stammdaten individuell angepasst, ist die Auftragsverwaltung rasch und sauber erledigt.»

Auf einen Blick erhalten Sie Informationen über aktuelle Umsatzzahlen und offene Posten.

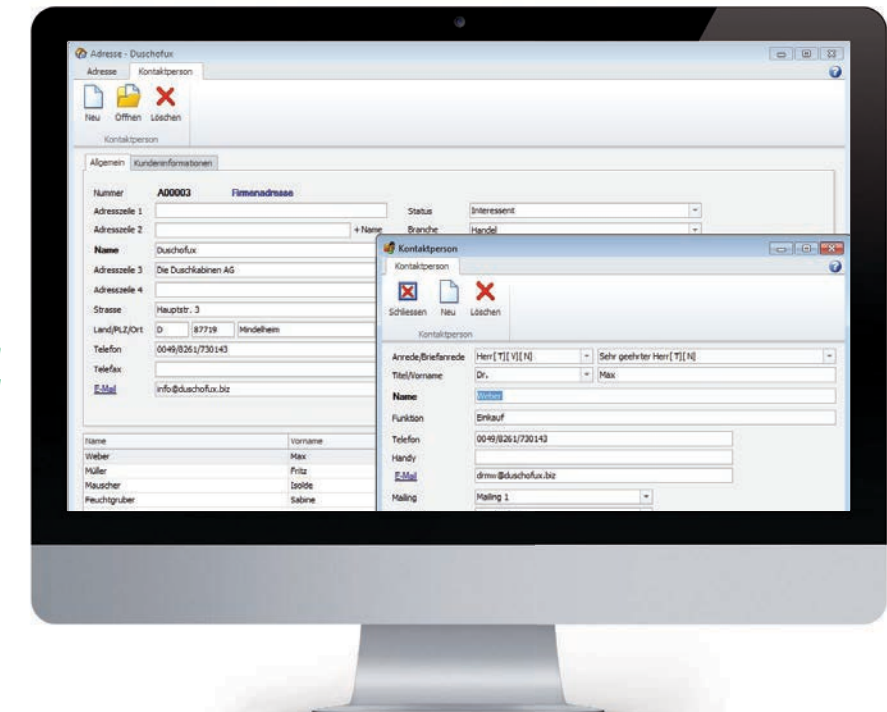


1.1 Alles läuft so wie vereinbart

Gut gepflegte Adressen sind die Voraussetzung dafür, dass Geschäfte reibungslos funktionieren. Speichern Sie die Informationen über Kunden, Interessenten und Lieferanten, mit beliebig vielen Kontaktpersonen, in der Datenbank.

Für die Auftragsverwaltung stehen Ihnen Zusatzbemerkungen und Zahlungskonditionen zur Verfügung. Abweichende Liefer- und Rechnungsadressen können Sie bei den Kundeninformationen hinterlegen und für die Ausgabe der Dokumente verwenden. Die Kunden sind zufrieden, da die Aufträge wie vereinbart laufen.

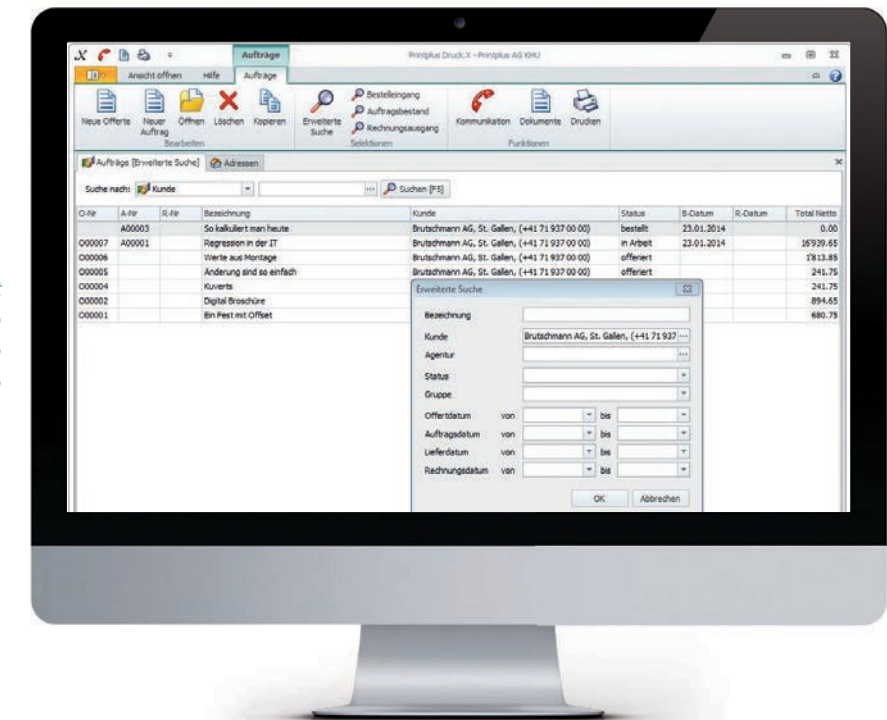
Bei den Kontaktpersonen hinterlegen Sie, welches Mailing die Person bekommen soll.



1.2 Machen Sie auf sich aufmerksam

Regelmässige Mailingaktionen erhöhen die Aufmerksamkeit. Am besten kommen auf eine Zielgruppe ausgerichtete Mailings an. Dazu können Sie direkt die Adressdaten in der Software verwenden. Jährlich wiederkehrende Werbeaktionen oder den Gruss zu Weihnachten erledigen Sie professionell und ohne grossen Aufwand.

Im digitalen Auftragsbuch geht nichts verloren. Zudem können Sie über die Funktion Kommunikation schnell die Telefonnummer abfragen oder ein Mail versenden.



1.3 Behalten Sie den Überblick

Mit der Zeit hat ein Unternehmen eine Vielzahl von Angeboten oder Aufträgen, welche in Arbeit oder schon erledigt sein können. Oft bestellen Kunden nach. Da ist es von Vorteil, wenn die Software den Zugriff auf Angebote oder Aufträge schnell ermöglicht. Mit der erweiterten Suche behalten Sie den Überblick. Ausserdem können Sie Bestellungen, Auftragsbestand und Rechnungsausgang auf Knopfdruck selektieren.

2

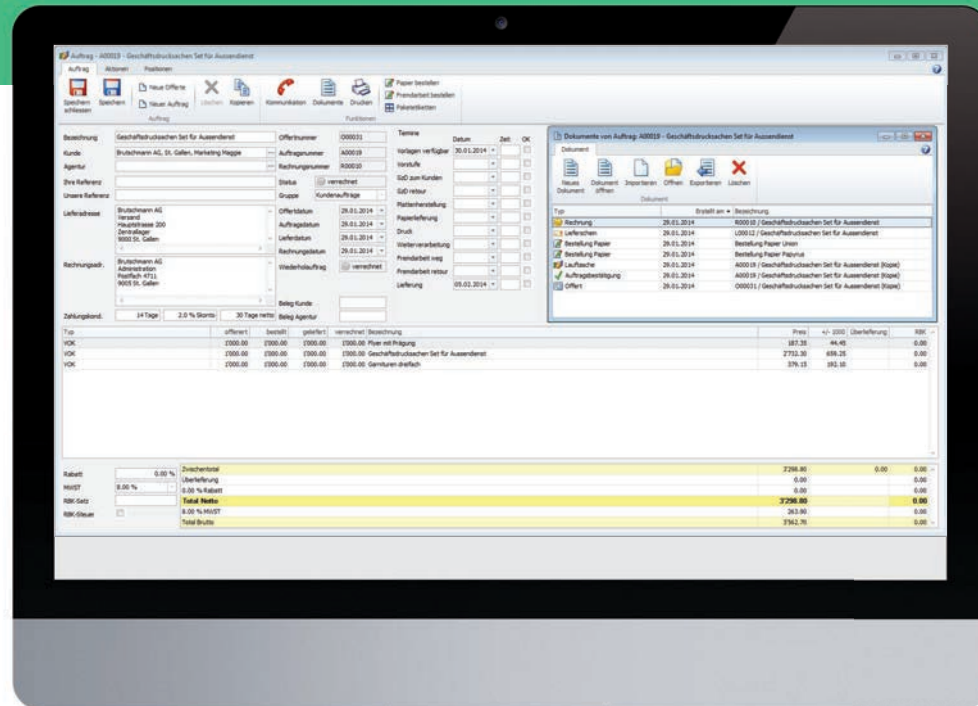
Aufträge schnell und sicher erledigen

Die Anzahl der Aufträge ist in vielen Unternehmen gestiegen. Damit diese zuverlässig bearbeitet werden können, ist ein lückenloses Auftragsmanagement Voraussetzung.



Ernst Hess, HESS GmbH – Medien, Syrgenstein
«Vom Angebot über Lieferschein bis zur Rechnung erstelle ich die Dokumente ganz unkompliziert. Die Abläufe lassen sich mit Printplus Druck.X einfach organisieren.»

Printplus Druck.X schafft Übersicht, damit Sie die Aufträge schnell und sicher erledigen können.



2.1 Vom Angebot bis zur Rechnung

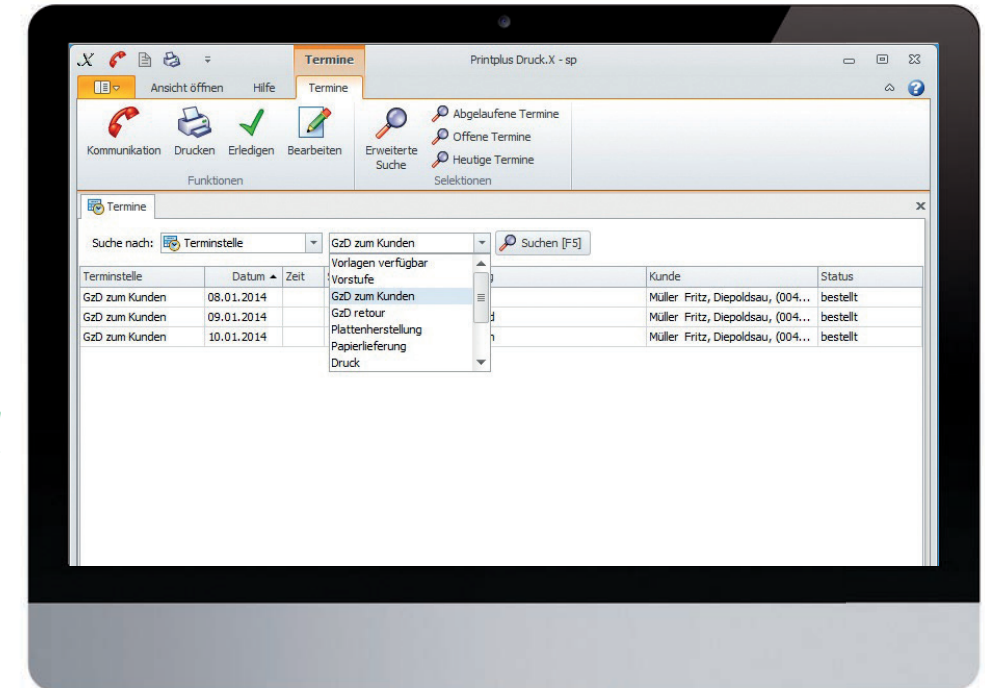
Häufig bestellen Kunden von Druckereien umfangreiche Geschäftsdrucksachen im Set. Printplus Druck.X unterstützt Sie vom Angebot bis zur Rechnung. Sämtliche Dokumente sind übersichtlich aufgelistet, damit Sie bei Bedarf schnell darauf zugreifen können.

In Printplus Druck.X sind Schnittstellen zur Finanzbuchhaltung Sage 50 und DATEV integriert.

2.2 Alle Termine im Griff

Auf einen Blick erkennen Sie den aktuellen Stand aller offenen Aufträge, prüfen die Druck- und Liefertermine oder wann die Freigabe vom Kunden zurück sein sollte.

Da Printplus Druck.X an mehreren Arbeitsplätzen gleichzeitig zum Einsatz kommen kann, behalten die Mitarbeiter in der Vorstufe, der Druckerei oder der Weiterverarbeitung den Überblick und können sich so organisieren.



Für jede Terminstelle ist neben Termin mit Uhrzeit auch der Status, offen oder erledigt, ersichtlich.

2.3 Preislisten sind einfach und schnell

Einfache Drucksachen einmal berechnen und die ermittelten Kosten in eine Preisliste übertragen. So sparen Sie Zeit in der Verwaltung. Auflagenabhängige Preise, die komplette Produktbeschreibung und Papierinformationen sind bei der Preisliste hinterlegt.

2.4 So sorgen Sie für die notwendige Liquidität

Um den eigenen Zahlungsverpflichtungen nachkommen zu können ist die Liquidität gerade für kleinere Unternehmen extrem wichtig. Mit Printplus Druck.X haben Sie die Möglichkeit die ausstehenden Zahlungen im Programm selbst zu verwalten oder die Daten via Schnittstelle an die Finanzbuchhaltung zu übergeben. Die Rechnungen speichert das System automatisch als offene Posten.

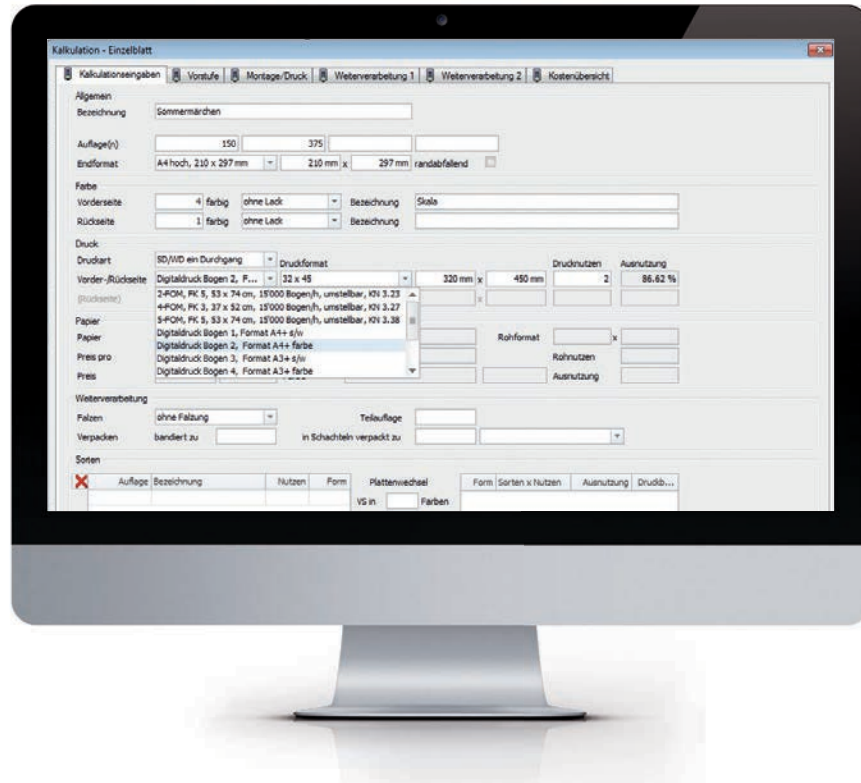


3

Kosten im Griff

Die Kalkulation ist das Herzstück von Printplus Druck.X und macht das Programm zu dem speziellen Werkzeug für die grafische Industrie. Ein Assistent führt Sie durch die Vorkalkulation. Optimierte Vorschläge und Plausibilitätsprüfungen machen die Kalkulation komfortabel.

Gleichgültig ob im Offset- oder Digitaldruck – die Grundlage für ein Angebot ist schnell gerechnet.



3.1 Ein Kalkulationsassistent für alle Fälle

Mit dem in Printplus Druck.X integrierten Kalkulationsassistenten berechnen Sie mühelos die Kosten für Einzelblatt, Kuverts, Garnituren, Blocks, Broschüren, Spezialprodukte oder auch nur für die Weiterverarbeitung beziehungsweise den Grossformat-Druck.

Schritt für Schritt führt Sie der Kalkulationsassistent. So kalkulieren Sie alle Druckprodukte, gleichgültig ob im Offset- oder Digitaldruck. Plausibilitätsprüfungen sorgen für Sicherheit. Das Ampelsystem signalisiert sofort, ob alles richtig ist.



Andreas Kehl, erker-druck, Rebstein

«Ich fühle mich heute sicherer, und das nicht nur beim Kalkulieren. Die administrativen Aufgaben sind mithilfe von Printplus Druck.X rasch erledigt und immer übersichtlich gegliedert.»

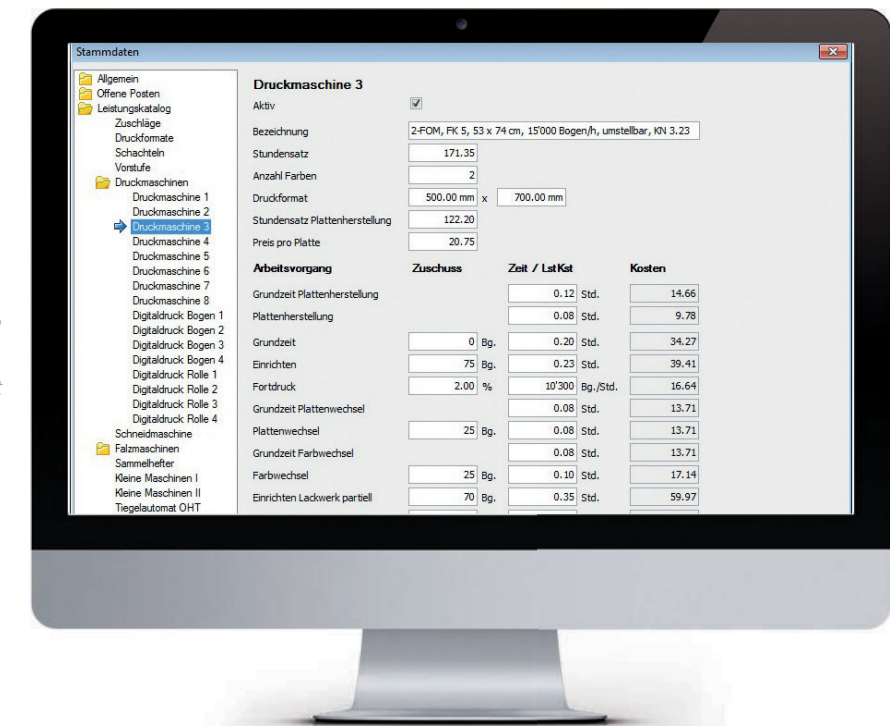


3.2 Kein Aufwand für den Aufbau eines Leistungskataloges

Um eine erste Kalkulation zu erstellen, benötigen Sie in Printplus Druck.X nicht länger als zehn Minuten. Der Leistungskatalog für die Vorkalkulation ist mit passenden Daten aus der Praxis befüllt.

Sie können aus der Vorkalkulation einen detaillierten Bericht über die Kosten ausdrucken und einfach mit Ihren bisher ermittelten Kosten vergleichen. Bei Bedarf passen Sie Stundensätze, Materialkosten oder Zuschläge einfach an.

Nur wenige Eingaben im Leistungskatalog sind nötig. Schnell sind Sie startbereit für das erste Angebot.



3.3 War der Auftrag rentabel?

Viele Unternehmer wüssten gerne genauer, ob sich der einzelne Auftrag rentiert hat oder nicht. Auch hier bietet Printplus Druck.X Unterstützung an. Das geht so einfach wie das Ausfüllen eines Tageszettels. Auf dieser Basis erfolgt die Gegenüberstellung der Daten aus der Fertigung mit jenen aus der Kalkulation. Sie wissen sofort, ob sich der Auftrag rentiert hat.

4

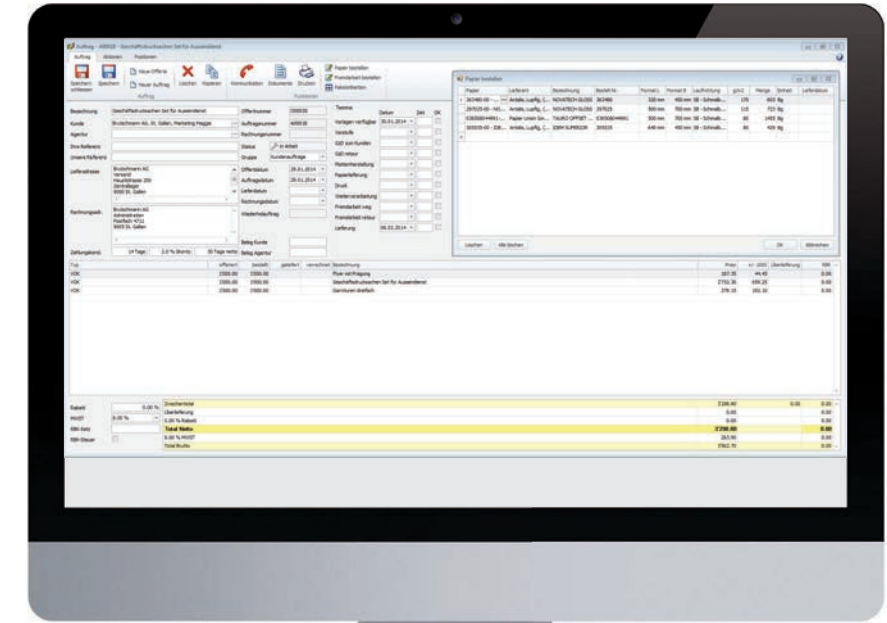
Das Richtige richtig produzieren



Adrian Hess, Woche-Pass AG, Sursee

«Dank einfacher Bedienung und wenig Lernaufwand beherrschen auch unerfahrene Mitarbeiter das Programm schnell.»

Papiere auswählen,
Liefertermin eintragen, Bestellung
absenden - fertig!



4.3 Bestellen von Papieren und Fremdarbeiten

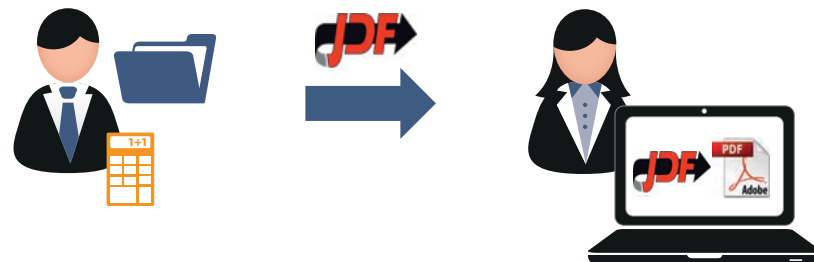
Das für einen Auftrag benötigte Papier oder Fremdarbeiten können die Anwender direkt aus Printplus Druck.X bestellen. Die Positionen sind übersichtlich aufgelistet. Sie können einzelne Positionen löschen, um diese nicht zu bestellen. Bei den Positionen die Sie bestellen möchten, tragen Sie das gewünschte Lieferdatum ein und geben das Dokument für die Bestellung auf Knopfdruck aus.

Die digitale Vernetzung mit dem Produktions-Workflow schafft Sicherheit.

4.1 Produktionsschnittstelle

Sie erhalten einen Auftrag. Meist muss es dann ganz schnell gehen. In Printplus Druck.X erstellen Sie eine Lauftasche. Diese geht zusammen mit den Mustern in die Produktion. Ausserdem generieren Sie per Mausklick eine JDF-Datei und einen Ordner für die Produktionsdaten. Selbstverständlich alles mit Auftragsnummer und -bezeichnung. So schaffen Sie Ordnung und sichern die Übergabe in die Produktion.

Die Informationen kommen
aus der Auftragsverwaltung via
Schnittstelle in die Vorstufe.
Das macht den Ablauf schneller
und sicherer.



Die Lagerführung gibt
dem Anwender Auskunft über
die Bestände am Lager.



4.2 Papierpreise importieren

Die Printplus AG hat zusammen mit den meisten Papierlieferanten einen Standard für den Import von Papierpreislisten definiert. So können Sie direkt auf Ihre Sorten und Preise zugreifen. Das benötigte Papier suchen Sie direkt aus dem Sortiment Ihres Lieferanten aus.

4.4 Lagerführung ganz einfach

Es ist sinnvoll die Restbestände von Materialien möglichst gering zu halten. Durch die einfache Lagerführung ist es möglich, den Zugang und Abgang zum und vom Lager zu dokumentieren. Sie können die Bestände im System sehen und entsprechend für Aufträge verwenden.

Wir möchten Ihr Partner sein!

Die Printplus AG entwickelt zukunftsorientierte Branchensoftware für den täglichen Einsatz. Seit 1984 sind wir im Markt der grafischen Industrie und kennen die Dynamik der Branche. Wir sind sicher, dass gut organisierte Unternehmen erfolgreich sind. Deshalb möchten wir gerne Ihr Partner sein!



Einfacher Start ohne grossen Aufwand

Printplus Druck.X ist intuitiv erlernbar. Sparen Sie Zeit. Starten Sie sofort. Tägliche Arbeiten wie Angebote erstellen und Rechnungen schreiben, erledigen Sie deutlich schneller. Brauchen Sie Hilfe, dann sind wir für Sie da. Wir beraten Sie und bieten Schulungen an. Bequem online, bei Ihnen vor Ort oder auch an der Printplus AKADEMIE.

Test ohne Risiko

Moderne Technologie und der Marktführer Printplus als Partner sichern Ihre Investition. Gehen Sie kein Risiko ein, bestellen Sie die komplette Version für einen Monat kostenlos.

Beratung und individuelles Angebot

Anschliessend können Sie die Version mieten oder kaufen. Wir machen Ihnen ein für Sie passendes Angebot. Für weitere Auskünfte und Beratung sind wir gerne für Sie da.

PRINTPLUS

Software, die begeistert.

Printplus AG
Schützenwiese 8
CH-9451 Kriessern

Telefon +41 71 737 98 00
info@printplus.ch
www.druckx.ch

